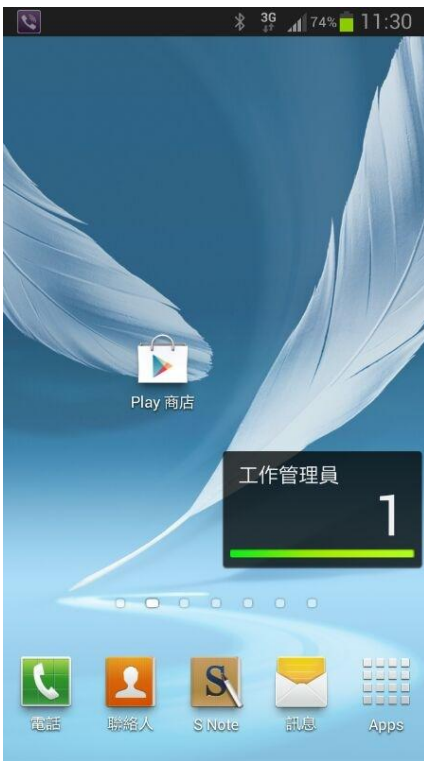


手機操作步驟：Android 的系統

1 程式集選擇" Play 商店 "




2 按搜尋-(放大鏡圖)，請輸入" SuperCam "



3 安裝應用程式：



4 開啟應用程式：



4 " SuperCam "後的設定



設定

server : 118.163.223.150 (IP 位置)

User: XXXXXXXX (病歷號碼)

password: (空白)

按" Login-(登錄)" "

5 設定完成，選擇Live






可看一個畫面或四分割畫面

手機操作步驟：Iphone-(ios 1~4)的系統


1 程式集選擇" App Store "



2 按搜尋-(放大鏡圖)，請輸入" SuperCam "按確定安裝



3 選擇應用程式 : " SuperCamPro "



4 安裝" SuperCamPro "後的設定

設定完成，進入一個畫面



設定

設備地址 : 118.163.223.150 (IP 位置)

帳號: XXXXXXXX (病歷號碼)

密碼: (空白)

按" Login-(登錄)"

可看一個畫

面或四分割

畫面